



- ① 講義日前日に下記のような招待メールが届きます。メールのURLをクリックします。

「計算生命科学の基礎 8」受講者各位

神戸大学計算科学教育センターです。
Zoomを使用した遠隔インタラクティブ講義にあなたを招待しています。

開催時刻：2021年10月6日 05:00 PM 大阪、札幌、東京
トピック：遠隔講義「計算生命科学の基礎 8」（第 1 回）への招待
講義名：「機械学習・深層学習と生命科学」
講師：中村 周吾（東洋大学情報連携学部）
ウェビナーID：852 2134 4758
ウェビナーパスコード：   講義のパスワード

遠隔講義に参加するには

① このURLをクリック

・下記のリンクをクリックしてウェビナーに参加してください：

<https://us02web.zoom.us>

[/j/85221344758?pwd=SORkZEtSbnk0akdEOWYhK1ZlZjNBUU9](https://us02web.zoom.us/j/85221344758?pwd=SORkZEtSbnk0akdEOWYhK1ZlZjNBUU9)

【講義後の質問について】

講義配信時間内に質問出来なかった場合、講義翌日の17:00までに事務局（ls-contact@eccse.kobe-u.ac.jp）までご連絡ください。

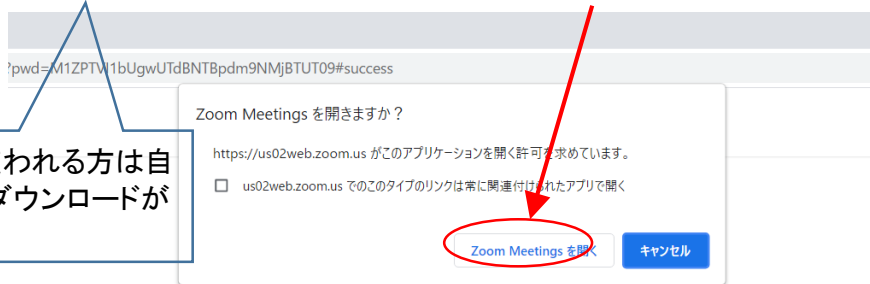
講師の先生に確認させていただきます。

【講義後のアンケートについて】

講義終了後に、Zoomシステムから本講義の簡単なアンケートが表示されますので、ご回答いただけますようお願い申し上げます。

② ブラウザが起動したら、「Zoom Meetingを開く」をクリックします。

初めてZoomを使われる方は自動的にアプリのダウンロードが始まります。



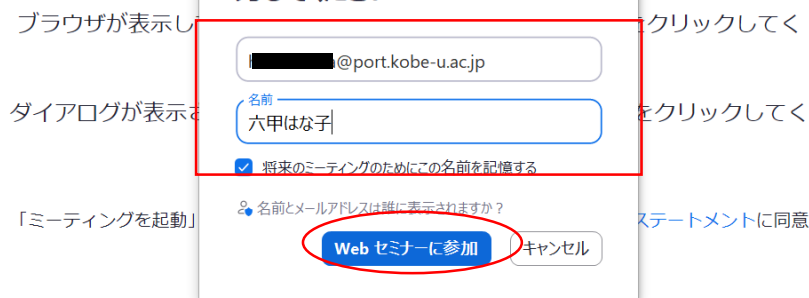
ブラウザが表示しているダイアログの**Zoom Meetingsを開く**をクリックしてください

ダイアログが表示されない場合は、以下の**ミーティングを起動**をクリックしてください

「ミーティングを起動」をクリックすると、**サービス利用規約とプライバシーステートメント**に同意したことになります。

ミーティングを起動

③ 電子メールアドレスとお名前を入力し、Webセミナーに参加をクリックしてください。



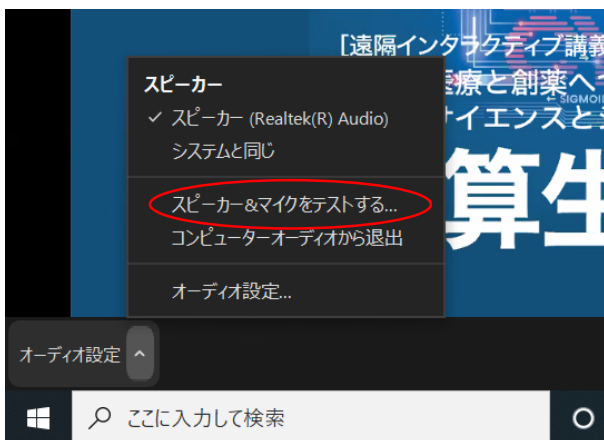
ミーティングを起動

- 1) 初めてZoomを使われる方はZoomアプリのダウンロードが必要となります。
- 2) 講義資料は、当センターHP (http://www.eccse.kobe-u.ac.jp/distance-learning/life_science/) よりダウンロードしてください。
- 3) 本講義は、Zoomアプリからの閲覧を推奨しています。

- ③ Zoomに接続すると自動的に音声流れます。
(接続時に「recording is progress...」というアナウンスが流れます)



音量調整はOSのボタンで
お願いします。



音量が聞こえない場合は、
「オーディオ設定」から「ス
ピーカーとマイクをテスト
する」を選び、スピーカ
ーの選択を変えて調節して
みてください。

④ 質疑応答 (18:15頃～18:30)について(チャットでの質問のみになります)

The screenshot shows a Zoom meeting in progress. The main window displays a presentation slide with the following text: '2021 10.6 WED \ 2022 2.2 WED 講義スライド画面' and '計算生命科学の基礎8'. The slide also features logos for KOBE UNIVERSITY and ECCSE, and mentions '神戸大学計算科学教育センター'. The chat window on the right shows a message from '神戸大学の〇〇です。テスト質問です。' and a dropdown menu for 'すべてのパネリスト'. A red circle highlights the 'チャット' icon in the Zoom toolbar, and a red arrow points to the 'すべてのパネリスト' dropdown in the chat window.

質問はチャットアイコンをクリックし、チャット欄を表示させます。

送信先は【すべてのパネリスト】を選択し、ご氏名、ご所属、質問メッセージを入力して、enter keyを押して送信してください。

- ・質疑応答は、講義時間中に質問していただいても結構ですが、講師が回答するのは、必ず講義終了後の質疑応答時間になります。
- ・質問時には、講師へのマナーとして、必ずご所属とお名前を名乗ってください。(「〇〇大学の田中です」「〇〇製薬の山本です」など簡単な名称で結構です)

場合により、「ホストとパネリスト」と表示される場合もあります

⑤ 終了する場合



⑤ 終了する場合は、右下の「退出」ボタンをクリックして、「イベントから退出」をクリックしてください。

⑥ 接続できない(音声が届かない)場合の対処方法

不明な点があれば ls-contact@eccse.kobe-u.ac.jp までお問い合わせください。
講義時間直前や講義中の場合は、直接Zoomアプリの「チャット」から「全てのパネリスト」もしくは「ホストとパネリスト」より問い合わせさせていただくと気付くのが早いです。

方法1:一度、Zoomを終了させてから再び接続する。

方法2:アプリをアンインストールしてからインストールしなおす。

- 1) Windowsのコントロールパネル等からZoomのアプリを削除する。
- 2) もう一度、1ページ目からの手順をしなおす。

方法3:スマートフォンで接続する。

- 1、招待メールのアドレスにスマートフォンからアクセスする。
(Zoomアプリのインストールが必要です)
- 2、画面上の指示にしたがって、アプリをインストールする。
- 3、氏名などを入力して接続する。

メールに書かれてあったURLをクリックしてもログインできない場合:
ご使用のPCが他の方との共有のPCで他の方の名前が出てしまう
場合など、既に他の方のIDでZoomにログイン済みの場合は、ア
クセスできない場合があります。

この場合、一旦ログアウトしていただき、改めてご自身の名前と
メールアドレスでZoomにログインしてください。

メールに書かれてあったURLをクリックすると「期限切れです」と表
示されてしまう場合:

原因は不詳ですが、このような場合は、メールに表記されている10
桁のウェビナーIDと6桁のパスコードの入力で入ることができます。