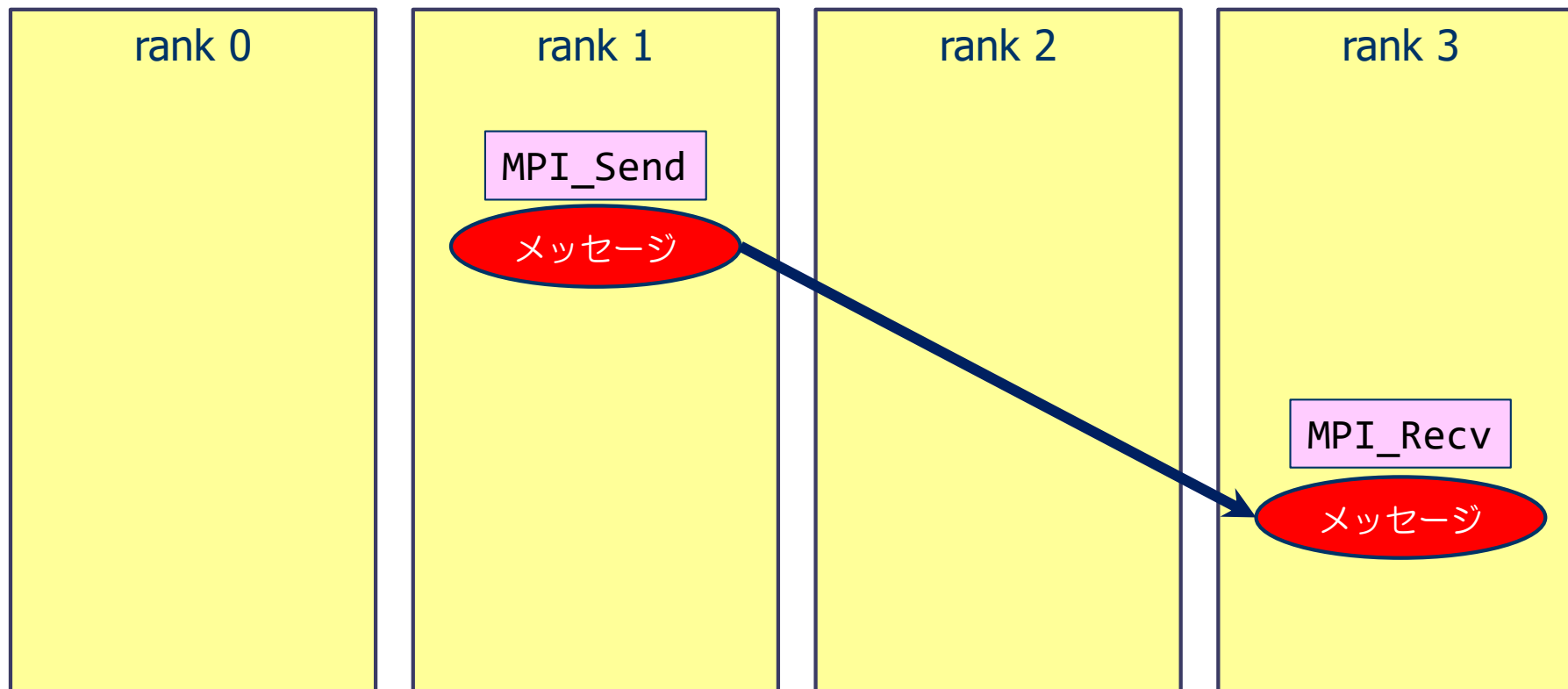


## 9. 1対1通信関数, 集団通信関数

# 1対1通信とは：通信関数MPI\_Send, MPI\_Recv

あるrank（例えばRank 1のプロセスから，rank 3のプロセスにデータ（メッセージ）を送る

例)



# 1対1通信関数を用いたMPIプログラム

## 【問題】

1から100までの整数の和を2並列で求めなさい。

### ■ プログラムの方針

- ◆ プロセス0： 1から50までの和を求める。
- ◆ プロセス1： 51から100までの和を求める。
  
- ◆ プロセス1の結果をプロセス0に転送
  
- ◆ プロセス0で、自分の結果と転送された結果を足して出力する。

# MPIプログラム (sum.c)

```
#include <stdio.h>
#include <mpi.h>
int main( int argc, char **argv )
{
    int start, end, i, sum_local, sum_recv;
    int nprocs, myrank, tag;

    MPI_Init( &argc, &argv);
    MPI_Comm_size( MPI_COMM_WORLD, &nprocs );
    MPI_Comm_rank( MPI_COMM_WORLD, &myrank );
    tag = 100;
    start = myrank * 50 + 1;
    end = (myrank+1)*50;
    sum_local = 0;
    for( i=start; i<=end; i++ ) {
        sum_local = sum_local + i;
    }

    if( myrank == 1) {
        MPI_Send( &sum_local, 1, MPI_INT, 0, tag, MPI_COMM_WORLD );
    } else {
        MPI_Recv( &sum_recv, 1, MPI_INT, 1, tag, MPI_COMM_WORLD, MPI_STATUS_IGNORE );
    }
    if( myrank == 0 ) printf("Sum = %d\n", sum_local+sum_recv );

    MPI_Finalize();
    return 0;
}
```

# 1対1通信 – 送信関数 MPI\_Send (送り出し側)

```
int MPI_Send(void *buff, int count, MPI_Datatype datatype, int dest, int tag, MPI_Comm comm)
```

- ◆ buff: 送信するデータの変数の先頭アドレス
  - ◆ count: 送信するデータの個数
  - ◆ datatype: 送信するデータの型
    - MPI\_CHAR, MPI\_INT, MPI\_DOUBLE など
  - ◆ dest: 送信先のMPIプロセス番号 (destination)
  - ◆ tag: メッセージ識別番号。送るデータを区別するための番号
  - ◆ comm: コミュニケータ (例えば, MPI\_COMM\_WORLD)
- ※ 関数の戻りコードは, エラーコード

# 1対1通信 – 受信関数 MPI\_Recv (受け取り側)

```
int MPI_Recv(void *buff, int count, MPI_Datatype datatype, int source, int tag, MPI_Comm comm,  
             MPI_Status *status)
```

- ◆ buff: 送信するデータの変数名 (先頭アドレス)
- ◆ count: 送信するデータの個数
- ◆ datatype: 送信するデータの型
  - MPI\_INT, MPI\_DOUBLE, MPI\_CHAR など
- ◆ source: 送信元のMPIプロセス番号
- ◆ tag: メッセージ識別番号. 送るデータを区別するための番号
- ◆ comm: コミュニケータ (例えば, MPI\_COMM\_WORLD)
- ◆ status: 状況オブジェクト. MPI\_Send には, この引数はないので注意.  
※特に状況情報が必要ない場合は MPI\_STATUS\_IGNORE を指定しておくことが可能.

※ 関数の戻りコードは, エラーコード

# 関数の引数に関する注意（共通）

## ■ buff

- ◆ 送受信するデータの先頭アドレスを指定する。
  - 変数なら「&buff」、配列の要素  $i$  が先頭なら「&buff[i]」など（C言語の場合）。Fortranなら「buff」、「buff(i)」。
- ◆ 送信するデータは領域は、メモリ上で連続アドレスでなければならない。
  - “先頭アドレスから  $x$  バイトを送れ” という関数なので。
- ◆ 他の通信関数でも同じ。
- ◆ したがって、メモリ上で離れたところにある複数の変数を、1回の通信で同時に送りたい場合は、他の変数に連続してパック（pack）させてから、送る必要がある。

## ■ datatype：予約語（決まっている）

- ◆ MPI\_INT（整数型）、MPI\_DOUBLE（倍精度実数型）、MPI\_CHAR（文字型）などが使用できる。
- ◆ バイト数を計算するために必要

## ■ tag

- ◆ 同じプロセスに対し、複数回メッセージを送るとき、メッセージを受取ったプロセスが、どのメッセージかを区別するために使用する。
- ◆ 受取側の MPI\_Recv では、メッセージに対応した tag で受け取らなければならない。
- ◆ 複数回のメッセージでも、送受信の順番などを区別できる場合は、同じ tag でも良い。

## 演習9-1 1から100までの和を2並列で求めるプログラムの実行

- 1 から 100 までの整数の和を2並列で求めるプログラム (sum.c) を2プロセスで実行し, 結果を確認せよ.

### 【手順】

- ① /home/guest60/share/sum.c を適切なディレクトリにコピーする.
- ② sum.c をコンパイルする.
  - `icc sum.c -lmpi`
- ③ jobm.sh を必要に応じて修正して, ジョブを実行.
- ④ バッチジョブ出力結果 (sum.onnnnnn) を確認する.
  - 正しい答え (Sum = 5050) が出力されているか?
    - プロセス0 (rank 0) だけが出力していることに注意.



# ジョブキャンセル

- 3分待って計算が完了しなければ，ジョブは強制終了されます。ジョブスクリプトの `walltime` で上限時間を変更可能です。ただし本演習の範囲では3分経っても完了しない場合，間違いがある可能性大です。
  - バッチジョブ・スクリプトの例（プロセス数 2 の場合）

```
#!/bin/bash
#PBS -q WS
#PBS -l select=1:ncpus=2:mpiprocs=2
#PBS -l walltime=00:03:00

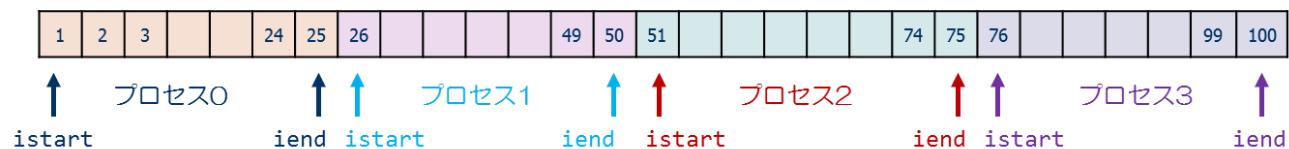
#PBS -N hello
#PBS -j oe

source /etc/profile.d/modules.sh
module load intel
module load mpt
cd ${PBS_O_WORKDIR}
mpiexec_mpt -np 2 dplace -s1 ./a.out
```

- ジョブを途中で終了したい場合は「`qdel` ジョブ番号」でキャンセルして下さい。

## 演習9-2（発展） ここまで完了した人は講師・TAに知らせてください

- 1 から 100 までの整数の和を求めるプログラムを，4並列で実行できるように修正し，4プロセスで実行せよ。
  - ◆ プロセス0が結果を出力する。
  - ◆ MPI\_Send, MPI\_Recv 関数だけを使うこと。
  
- プログラム改良のヒント
  - ◆ 各プロセスの部分和を計算する範囲を，myrank をうまく使って求める。myrank は，0 から 3 の整数である。



- ◆ myrank ≠ 0 以外のプロセスから，プロセス0 (myrank=0) に部分和を送信する。
- ◆ プロセス0 (myrank=0) は，他の3つのプロセスから送られた部分和を受信 (forループ) し，受信することにより受信したデータを加え，全体の和を計算する。

# 集団通信関数を用いたMPIプログラム

## ■ 1対1通信関数の煩雑な点

- ◆ プロセス数が多くなると、1対1通信関数を用いたプログラムは複雑
- ◆ 煩雑になるとバグが入りやすい。

## ■ もっと簡単な方法はないのか？ → 集団通信関数

### ◆ MPI\_Bcast

- あるプロセスから、すべてのプロセスに値を一斉に配る関数

### ◆ MPI\_Reduce

- すべてのプロセスから、あるプロセス（例えば rank 0）に値を集めて、何らかの演算（+、×、max、minなど）を適用する関数

# 集団通信関数を用いたMPIプログラム (sum\_reduction.c)

※ ついでに解く問題を「1から10000まで整数の和（答えは50005000）」にする

```
#include <stdio.h>
#include <mpi.h>

int main( int argc, char **argv )
{
    int start, end, i, sum_local, sum, n;
    int nprocs, myrank;

    MPI_Init( &argc, &argv);
    MPI_Comm_size( MPI_COMM_WORLD, &nprocs );
    MPI_Comm_rank( MPI_COMM_WORLD, &myrank );

    if( myrank == 0 ) n = 10000;
    MPI_Bcast( &n, 1, MPI_INT, 0, MPI_COMM_WORLD );

    start = myrank *(n/nprocs) + 1;
    end   = (myrank+1)*(n/nprocs);
    sum_local = 0;
    for( i=start; i<=end; i++ ) {
        sum_local += i;
    }

    sum = 0;
    MPI_Reduce( &sum_local, &sum, 1, MPI_INT, MPI_SUM, 0, MPI_COMM_WORLD );

    if( myrank == 0 ) printf("Sum = %d¥n", sum );

    MPI_Finalize();
    return 0;
}
```

# MPIプログラム (sum\_reduction.c)

```
#include <stdio.h>
#include <mpi.h>

int main( int argc, char **argv )
{
    int start, end, i, sum_local, sum, n;
    int nprocs, myrank;

    MPI_Init( &argc, &argv);
    MPI_Comm_size( MPI_COMM_WORLD, &nprocs );
    MPI_Comm_rank( MPI_COMM_WORLD, &myrank );

    if( myrank == 0 ) n = 10000;
    MPI_Bcast( &n, 1, MPI_INT, 0, MPI_COMM_WORLD );

    start = myrank * (n/nprocs) + 1;
    end = (myrank+1)*(n/nprocs);
    sum_local = 0;
    for( i=start; i<=end; i++ ) {
        sum_local += i;
    }

    sum = 0;
    MPI_Reduce( &sum_local, &sum, 1, MPI_INT, MPI_SUM, 0, MPI_COMM_WORLD );

    if( myrank == 0 ) printf("Sum = %d\n", sum );

    MPI_Finalize();
    return 0;
}
```

- 青：MPIプログラムのおまじない（既出）
- 緑：プロセス番号（ランク）に応じた処理
- 赤：MPI関数によるプロセス間通信

プロセス0が n の値をセットする

n の値を全プロセスに放送

ランクの値から自分の計算範囲を求める

各プロセスが  
部分和を計算

部分和の総和を計算  
(プロセス0に集める)

プロセス0だけが結果を出力

# 集団通信 — broadcast

```
int MPI_Bcast(void *buff, int count, MPI_Datatype datatype, int root, MPI_Comm comm)
```

※ rootが持つbuffの値を, commで指定された他のプロセスのbuffに配布する.

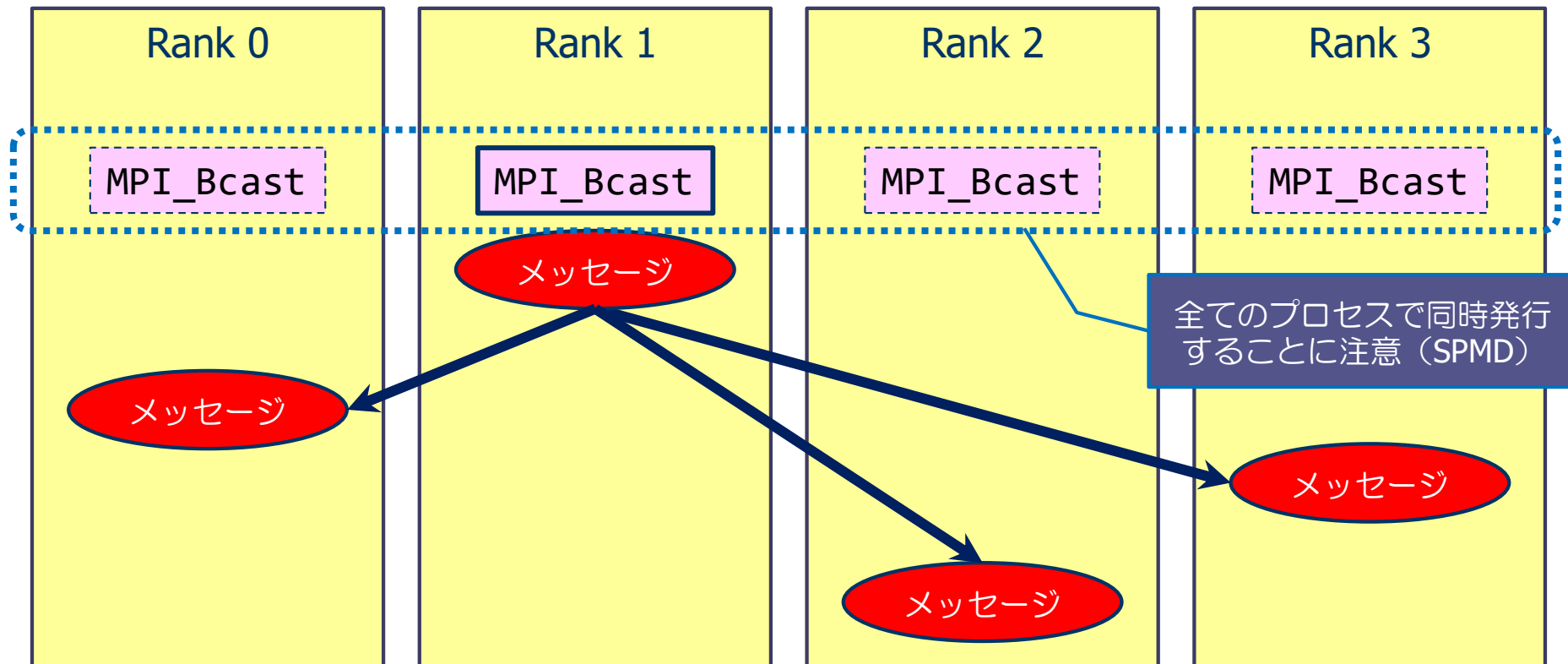
- ◆ buff: 送り主 (root) が送信するデータの変数名 (先頭アドレス)  
他のMPIプロセスは, 同じ変数名でデータを受け取る.
- ◆ count: データの個数
- ◆ datatype: 送信するデータの型
  - MPI\_INT, MPI\_DOUBLE, MPI\_CHAR など
- ◆ root: 送り主のMPIプロセス番号
- ◆ comm: コミュニケータ (例えば, MPI\_COMM\_WORLD)

※ 関数の戻りコードは, エラーコードを表す.

# 集団通信 — broadcast

ある単一のプロセスから、すべてのプロセスにデータ（メッセージ）を送る。

例)



# 集団通信 — reduction

```
int MPI_Reduce(void *sendbuff, void *recvbuff, int count, MPI_Datatype datatype, MPI_Op op,
               int root, MPI_Comm comm)
```

※ commで指定されたすべてのプロセスからデータをrootが集め、演算（op）を適用する。

- ◆ sendbuff: 送信するデータの変数名（先頭アドレス）
- ◆ recvbuff: 受信するデータの変数名（先頭アドレス）
- ◆ count: データの個数
- ◆ datatype: 送信するデータの型
  - MPI\_INT, MPI\_DOUBLE, MPI\_CHAR など
- ◆ op: 集まってきたデータに適用する演算の種類
  - MPI\_SUM（総和）, MPI\_PROD（掛け算）, MPI\_MAX（最大値）など
- ◆ root: データを集めるMPIプロセス番号
- ◆ comm: コミュニケータ（例えば, MPI\_COMM\_WORLD）

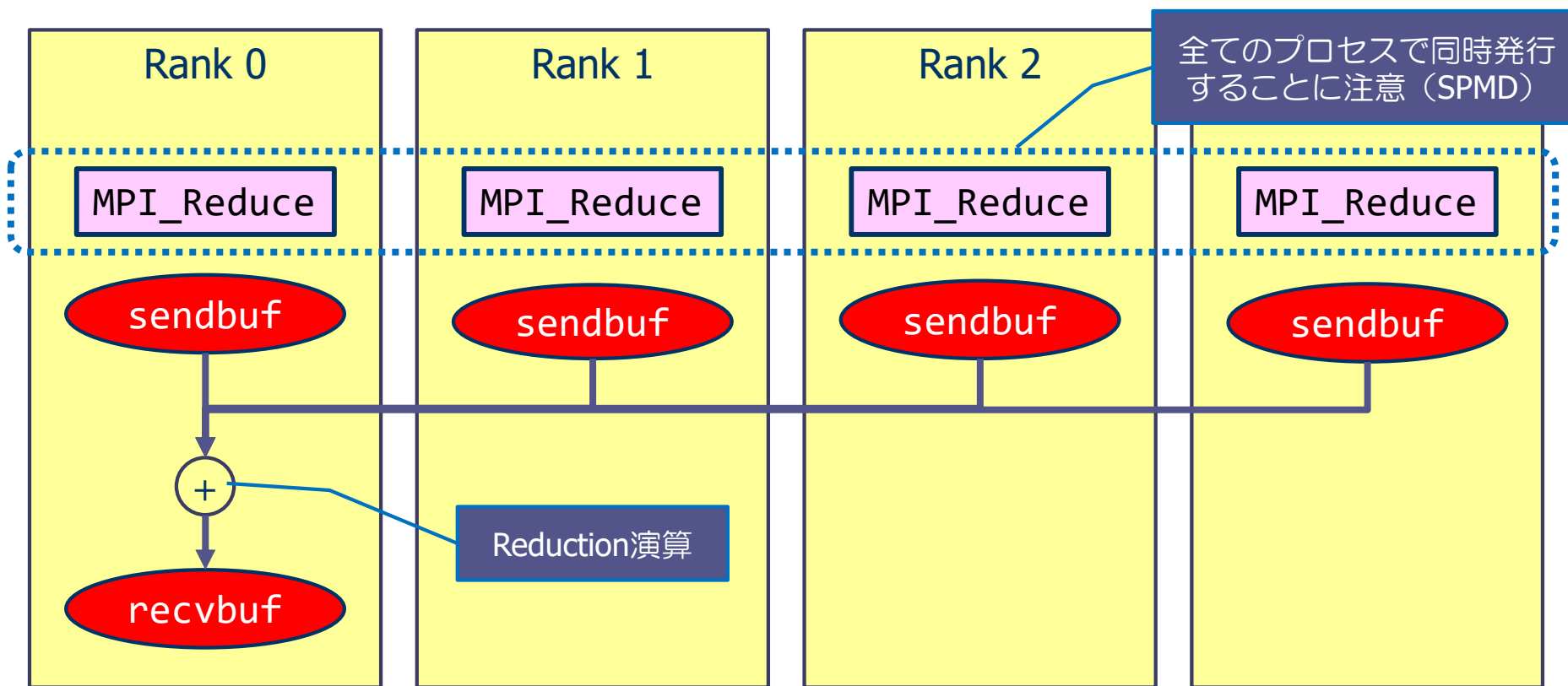
※ 関数の戻りコードは、エラーコードを表す。



# 1つのプロセスへのリダクション：MPI\_Reduce

すべてのプロセスから一つのプロセスにデータを集めて、演算をする。

例)



# リダクション演算とは

## ■ リダクション演算

- ◆ 加算, 乗算, 最大値のように, 複数のデータを入力として1個の出力データを求める演算

## ■ MPIで使えるリダクション演算

- ◆ MPI\_SUM (和), MPI\_PROD (積),
- ◆ MPI\_MAX (最大値), MPI\_MIN (最小値)
- ※他にも論理和などがある

## ■ ベクトルに対するリダクション演算も可能

- ◆ ベクトルの各要素に対してリダクション演算を行い, その結果を要素とするベクトルを生成
- ◆  $m$  個のベクトル  $x_1, x_2, x_3, \dots, x_m$  をそれぞれ長さ  $n$  のベクトルとするとき, それらの和  $x = x_1 + x_2 + x_3 + \dots + x_m$  を求める計算
- ◆ 引数 count には, ベクトルの長さ  $n$  を指定すればよい.

## 演習9-3 集団通信関数を使ったプログラムの実行

- プログラム `sum_reduction.c` を, 2 MPIプロセス, 4 MPIプロセスで実行し, 結果を確認せよ.

### 【手順】

- ① `/home/guest60/share/sum_reduction.c` を適切なディレクトリにコピーする.
- ② `sum_reduction.c` をコンパイルする.
  - `icc sum_reduction.c -lmpi`
- ③ `jobm.sh` を修正して, ジョブを実行.
- ④ バッチジョブ出力結果 (`sum.onnnnnnn`) を確認する.
  - 出力に正しい答え (`Sum = 50005000`) が出力されているか?

## 演習9-4 (発展1)

- プロセス毎に部分和を出力した後、どこかのプロセス（例えば rank #0）で総和を計算し、その総和をすべてのプロセスで出力をせよ。
  - ◆ それぞれのプロセスが出力する総和が同じであることを確認する）。
  - ◆ 出力のイメージ

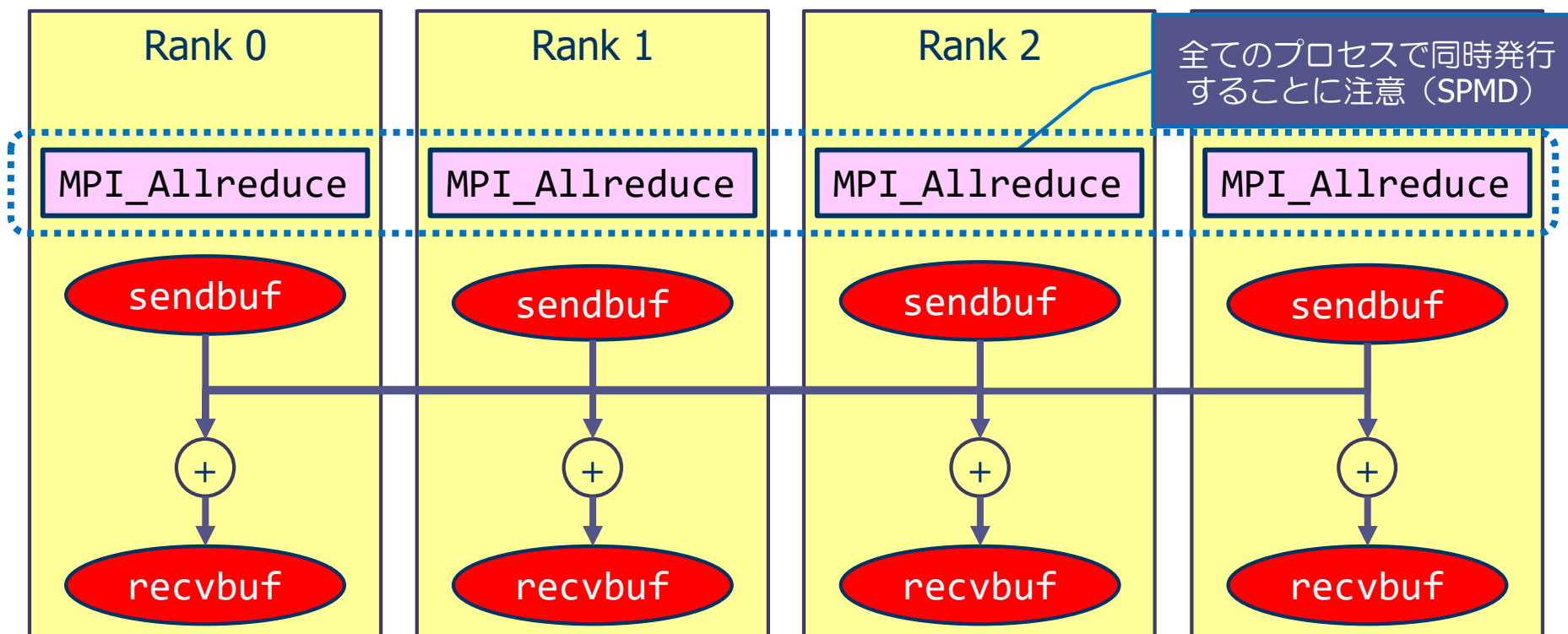
```
Rank: n -> Local sum = xxxx
Rank: n -> Total sum = xxxx
```
- プログラム改良のヒント
  - ◆ MPI\_Reduce, MPI\_Bcast を順番に使う（集めてから配信）。
  - ◆ 各プロセスで、printf で出力させる。

```
printf("Rank: %d -> Local sum = %d", myrank, sum_local);
```
- 同じ処理をする関数 **MPI\_Allreduce** がある。

# すべてのプロセスへのリダクション：MPI\_Allreduce

すべてのプロセスで、すべてのプロセスからデータを集めて、演算をする。

例)



「sendbuf」と「recvbuf」はメモリ上で重複させないこと。そうでなければ、動作は保証されない。

# 集団通信 — MPI\_Allreduce

```
int MPI_Allreduce( void *sendbuff, void *recvbuff, int count, MPI_Datatype datatype, MPI_Op op,
                  MPI_Comm comm )
```

※ MPI\_ReduceとMPI\_Bcastを同時に行える関数。すべてのプロセスで同じ結果（総和など）が得られる。

- ◆ sendbuff: 送信するデータの変数名（先頭アドレス）
- ◆ recvbuff: 受信するデータの変数名（先頭アドレス）
- ◆ count: データの個数
- ◆ datatype: 送信するデータの型
  - ◆ MPI\_INT, MPI\_DOUBLE, MPI\_CHAR など
- ◆ op: 集まってきたデータに適用する演算の種類
  - ◆ MPI\_SUM（総和）, MPI\_PROD（掛け算）, MPI\_MAX（最大値）など
- ◆ comm: コミュニケータ（例えば, MPI\_COMM\_WORLD）

※ 関数の戻りコードは、エラーコードを表す。

## 演習9-5（発展2）

- MPI\_Reduce, MPI\_Bcast の組を MPI\_Allreduce で書き換えよ.
  - ◆ 出力のイメージは, 書き換え前と同じ.
    - Rank: n -> Local sum = xxxx
    - Rank: n -> Total sum = xxxx
- プログラム改良のヒント
  - ◆ MPI\_Allreduceの引数である sendbuff, recvbuff をうまく指定する.

## 演習9-6 MPI\_Allreduceの応用：ベクトルの正規化

- $n$ 次元ベクトル  $x$  (`double x[N]`, `real*8 :: x(N)`) の  $i$  番目の要素を  $i$  とする.
  - ◆ C言語版 (配列要素番号は 0 から開始) :  $x[i] = i + 1$  ( $i = 0, \dots, n - 1$ )
  - ◆ Fortran言語版 (配列要素番号は 1 から開始) :  $x(i) = i$  ( $i = 1, \dots, n$ )
- $x$  を正規化したベクトル  $x/\|x\|_2$  を求めるプログラム `normalize.{c/f90}` の逐次実行動作を確認せよ.
  - ◆ 変数は倍精度 (`double`) とし, 倍精度で計算する.  $\|x\|_2$  は  $x$  の各要素の2乗和の平方根である.
  - ◆ 正規化されたベクトルの要素は
$$\tilde{x}[i] = (i + 1) / \sqrt{n(n + 1)(2n + 1)/6} \quad (\text{C}), \quad \tilde{x}(i) = i / \sqrt{n(n + 1)(2n + 1)/6} \quad (\text{Fortran})$$
であるので (簡単に計算できる), プログラムではこの値と比較することによって, 正しく計算ができている (`Error = 0.0`) ことを確認している.

```
$ cp /home/guest60/share/normalize.c ./
$ icc -O3 normalize.c
$ ./a.out
Error = 0.000000
```

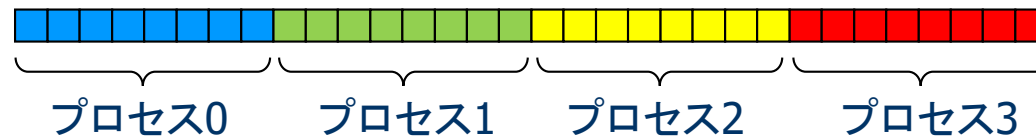
```
$ cp /home/guest60/share/normalize.f90 ./
$ ifort -O3 normalize.f90
$ ./a.out
Error = 0.0000
```



## 演習9-7 normalize.{c/f90}を並列化せよ

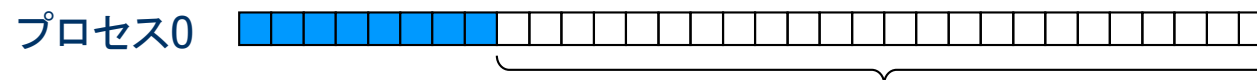
※ここまで出来た人は今日は終了です。

- 各プロセスが自分の担当分の要素について、2乗和を計算する。
- 各プロセスの担当する要素 (nprocs はMPIプロセス数)
  - $istart = (n/nprocs)*myrank$
  - $iend = (n/nprocs)*(myrank+1)-1$



### ■ ベクトルの格納方法

- ◆ 各プロセスは長さ n の配列を持ち、そのうち自分の担当部分のみを使う



プロセス0では、この部分が使われない

- 全プロセスの総和を `MPI_Allreduce` 関数で求め、各プロセスはその総和を使って、自分の担当する要素について正規化を行う。
- $n=50000$  としてプロセス数を 1, 2, 4, 8 と変えて計算せよ。結果の確認も工夫すること。

参考：Fortran版

# MPIプログラム (sum.f90)

```
program sum100_by_mpi
use mpi
implicit none
integer :: i, istart, iend, isum_local, isum_recv
integer :: nprocs, myrank, ierr

call MPI_Init( ierr )
call MPI_Comm_size( MPI_COMM_WORLD, nprocs, ierr )
call MPI_Comm_rank( MPI_COMM_WORLD, myrank, ierr )
istart = myrank*50 + 1
iend   = (myrank+1)*50
isum_local = 0
do i = istart, iend
    isum_local = isum_local + i
enddo
if( myrank == 1 ) then
    call MPI_Send( isum_local, 1, MPI_INTEGER, 0, 100, MPI_COMM_WORLD, ierr )
else
    call MPI_Recv( isum_recv, 1, MPI_INTEGER, 1, 100, MPI_COMM_WORLD, MPI_STATUS_IGNORE, ierr )
end if
if( myrank == 0 ) print *, 'sum =', isum_local+isum_recv
call MPI_Finalize( ierr )
end program sum100_by_mpi
```

# MPIプログラム (sum.f90)

```
program sum100_by_mpi
use mpi
implicit none
integer :: i, istart, iend, isum_local, isum_recv
integer :: nprocs, myrank, ierr
```

```
call MPI_Init( ierr )
call MPI_Comm_size( MPI_COMM_WORLD, nprocs, ierr )
call MPI_Comm_rank( MPI_COMM_WORLD, myrank, ierr )
```

```
istart = myrank*50 + 1
iend   = (myrank+1)*50
isum_local = 0
```

```
do i = istart, iend
  isum_local = isum_local + i
enddo
```

```
if( myrank == 1 ) then
  call MPI_Send( isum_local, 1, MPI_INTEGER, 0, 100, MPI_COMM_WORLD, ierr )
```

```
else
  call MPI_Recv( isum_recv, 1, MPI_INTEGER, 1, 100, MPI_COMM_WORLD, MPI_STATUS_IGNORE, ierr )
```

```
end if
if( myrank == 0 ) print *, 'sum =', isum_local+isum_recv
```

```
call MPI_Finalize( ierr )
end program sum100_by_mpi
```

- 青：MPIプログラムのおまじない（既出）
- 緑：プロセス番号（ランク）に応じた処理
- 赤：MPI関数によるプロセス間通信

ランクの値から自分の計算範囲を求める

各プロセスが  
部分和を計算

プロセス1はプロセス0に自分  
の部分和を送信

プロセス0が、総和を出力

プロセス0はプロセス1から部  
分和を受信（変数名が違うこ  
とに注意）

# 1対1通信 – 送信関数 `mpi_send` (送り出し側)

```
mpi_send( buff, count, datatype, dest, tag, comm, ierr )
```

※ ランク番号`dest`のプロセスに、変数`buff`の値を送信する。

- ◆ `buff`: 送信するデータの変数名 (先頭アドレス)
- ◆ `count`: 送信するデータの数 (整数型)
- ◆ `datatype`: 送信するデータの型
  - `MPI_INTEGER`, `MPI_REAL`, `MPI_DOUBLE_PRECISION`など
- ◆ `dest`: 送信先プロセスのランク番号
- ◆ `tag`: メッセージ識別番号. 送るデータを区別するための番号
- ◆ `comm`: コミュニケータ (例えば, `MPI_COMM_WORLD`)
- ◆ `ierr`: 戻りコード (整数型)

# 1対1通信 – 受信関数 `mpi_recv` (受け取り側)

```
mpi_recv( buff, count, datatype, source, tag, comm, status, ierr )
```

※ ランク番号`source`のプロセスから送られたデータを、変数`buff`に格納する。

- ◆ `buff`: 受信するデータのための変数名 (先頭アドレス)
- ◆ `count`: 受信するデータの数 (整数型)
- ◆ `datatype`: 受信するデータの型
  - `MPI_INTEGER`, `MPI_REAL`, `MPI_DOUBLE_PRECISION`など
- ◆ `source`: 送信してくる相手プロセスのランク番号
- ◆ `tag`: メッセージ識別番号. 送られて来たデータを区別するための番号
- ◆ `comm`: コミュニケータ (例えば, `MPI_COMM_WORLD`)
- ◆ `status`: 受信の状態を格納するサイズ `MPI_STATUS_SIZE` の配列 (整数型)
- ◆ `ierr`: 戻りコード (整数型)

# MPIプログラム (sum\_reduction.f90)

```
program sum_by_reduction
use mpi
implicit none
integer :: n, i, istart, iend, isum_local, isum
integer :: nprocs, myrank, ierr

call MPI_Init( ierr )
call MPI_Comm_size( MPI_COMM_WORLD, nprocs, ierr )
call MPI_Comm_rank( MPI_COMM_WORLD, myrank, ierr )
if( myrank==0) n=10000
call MPI_Bcast( n, 1, MPI_INTEGER, 0, MPI_COMM_WORLD, ierr )
istart = (n/nprocs)*myrank + 1
iend   = (n/nprocs)*(myrank+1)
isum_local = 0
do i = istart, iend
  isum_local = isum_local + i
enddo
call MPI_Reduce( isum_local, isum, 1, MPI_INTEGER, MPI_SUM, 0, MPI_COMM_WORLD, ierr )

if( myrank == 0 ) print *, 'sum (by reduction function) =', isum

call MPI_Finalize( ierr )
end program sum_by_reduction
```

- 青：MPIプログラムのおまじない（既出）
- 緑：プロセス番号（ランク）に応じた処理
- 赤：MPI関数によるプロセス間通信

プロセス0がnの値をセットする

nの値を放送

ランクの値から自分の計算範囲を求める

各プロセスが  
部分和を計算

部分和の総和を計算  
(プロセス0に集める)

プロセス0だけが結果を出力

# 集団通信 — broadcast

```
mpi_bcast( buff, count, datatype, root, comm, ierr )
```

※ ランク番号rootのプロセスが持つbuffの値を, commで指定された他のすべてのプロセスのbuffに配布する.

- ◆ buff: **送り主 (root)** が送信するデータの変数名 (先頭アドレス)  
他のMPIプロセスは, 同じ変数名でデータを受け取る.
- ◆ count: データの個数 (整数型)
- ◆ datatype: 送信するデータの型
  - ◆ MPI\_INTEGER, MPI\_REAL, MPI\_DOUBLE\_PRECISION , MPI\_REAL8など
- ◆ root: 送り主のMPIプロセス番号
- ◆ comm: コミュニケータ (例えば, MPI\_COMM\_WORLD)
- ◆ ierr: 戻りコード (整数型)



# 集団通信 — reduction

```
mpi_reduce( sendbuff, recvbuff, count, datatype, op, root, comm, ierr )
```

※ commで指定されたすべてのプロセスからデータを、ランク番号 root のプロセスに集め、演算 (op) を適用した結果を recvbuffに設定する。

- ◆ sendbuff: 送信するデータの変数名 (先頭アドレス)
- ◆ recvbuff: 受信するデータの変数名 (先頭アドレス)
- ◆ count: データの個数 (整数型)
- ◆ datatype: 送信するデータの型
  - MPI\_INTEGER, MPI\_REAL, MPI\_DOUBLE\_PRECISION, MPI\_REAL8など
- ◆ op: 集まってきたデータに適用する演算の種類
  - MPI\_SUM (総和), MPI\_PROD (掛け算), MPI\_MAX (最大値) など
- ◆ root: データを集めるMPIプロセス番号
- ◆ comm: コミュニケータ (例えば, MPI\_COMM\_WORLD)
- ◆ ierr: 戻りコード (整数型)

# 集団通信 — mpi\_allreduce()

```
mpi_allreduce( sendbuff, recvbuff, count, datatype, op, comm, ierr )
```

※ mpi\_reduceとmpi\_bcastを同時に行える関数。すべてのプロセスで同じ結果（総和など）が得られる。

- ◆ sendbuff: 送信するデータの変数名（先頭アドレス）
- ◆ recvbuff: 受信するデータの変数名（先頭アドレス）
- ◆ count: データの個数（整数型）
- ◆ datatype: 送信するデータの型
  - ◆ MPI\_INTEGER, MPI\_REAL8, MPI\_CHARACTER など
- ◆ op: 集まってきたデータに適用する演算の種類
  - ◆ MPI\_SUM（総和）, MPI\_PROD（掛け算）, MPI\_MAX（最大値）など
- ◆ comm: コミュニケータ（例えば, MPI\_COMM\_WORLD）
- ◆ ierr: 戻りコード（整数型）